

UBS Exchange Traded Funds – Eine smarte Lösung

Clemens Reuter, Head UBS ETFs



ETFs – eine smarte Lösung...

... wie die Erfolgsgeschichte zeigt



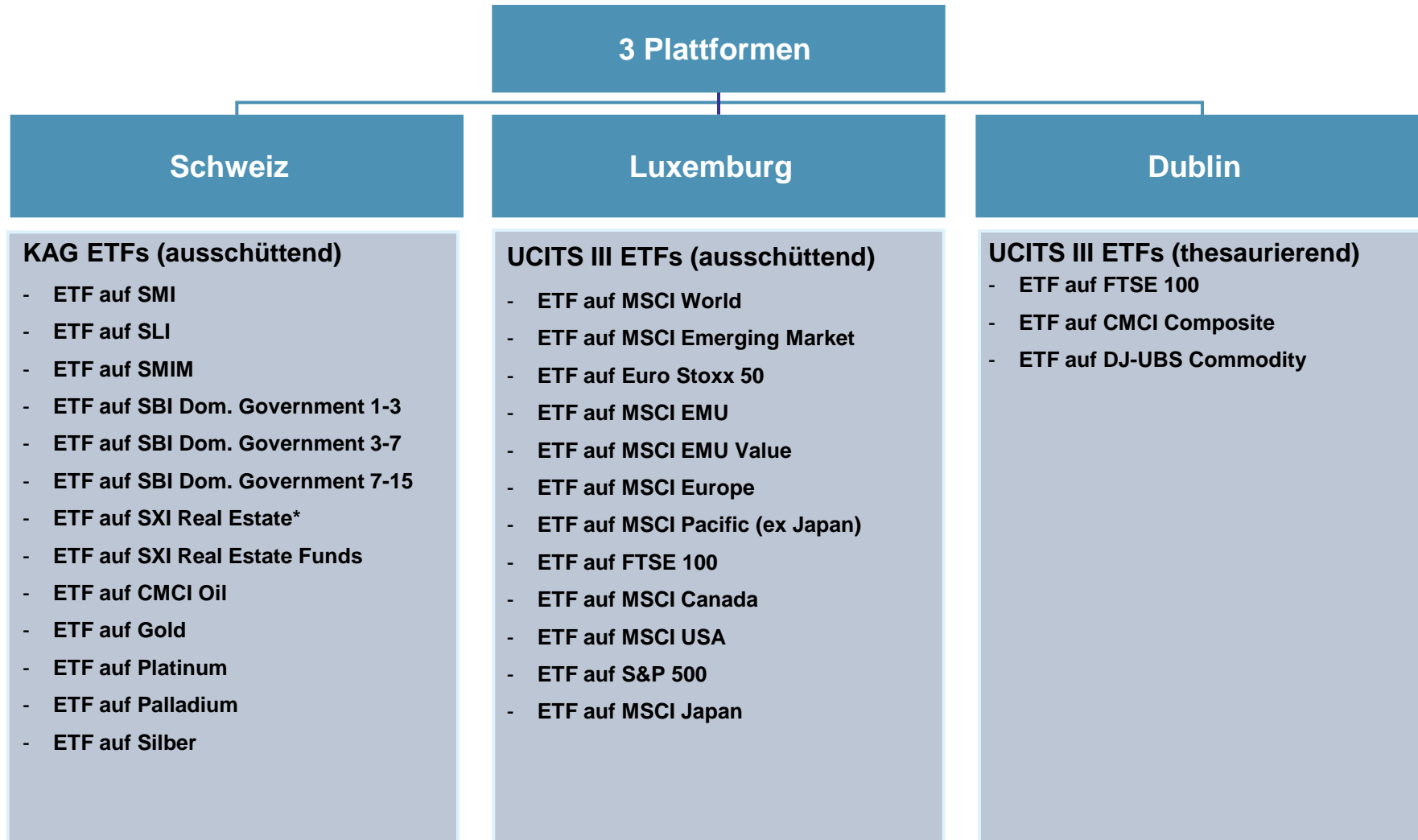
ETF assets	1	6	11	20	34	55	90	129	143	227	284	299
# ETFs	6	71	118	104	114	165	273	423	636	827	1071	1116

Quelle: BlackRock ETF Landscape, Februar 2011

UBS Exchange Traded Funds

Smart für alle Fälle

Kriterien	Features
 Grundbausteine	<ul style="list-style-type: none">• UBS ETFs in 3 Domizilen• Angebot in allen relevanten Anlageklassen
 Nachbildungsstrategien	<ul style="list-style-type: none">• Physische Nachbildung (Cash-basierte ETFs)• Synthetische Nachbildung (Swap-basierte ETFs)
 Kosteneffizienz	<ul style="list-style-type: none">• Kosteneffizienz zugunsten des Fonds• Kosteneffizienz beim Handel
 Handel	<ul style="list-style-type: none">• Kotierung an verschiedenen Börsen• Verschiedene Handelswährungen
 Multi Share Class Konzept	<ul style="list-style-type: none">• Auf die Bedürfnisse der Marktsegmente abgestimmte Ausgestaltung der Teilvermögen
 Währungsabsicherung	<ul style="list-style-type: none">• Währungsabsicherung für die meisten Rohstoff ETFs
 Steuern	<ul style="list-style-type: none">• Steueroptimierung durch die Auswahl des Fonds Domizils (Schweiz, Irland, Luxemburg)



* FINMA Bewilligung noch ausstehend

Abdeckung der Anlageklassen

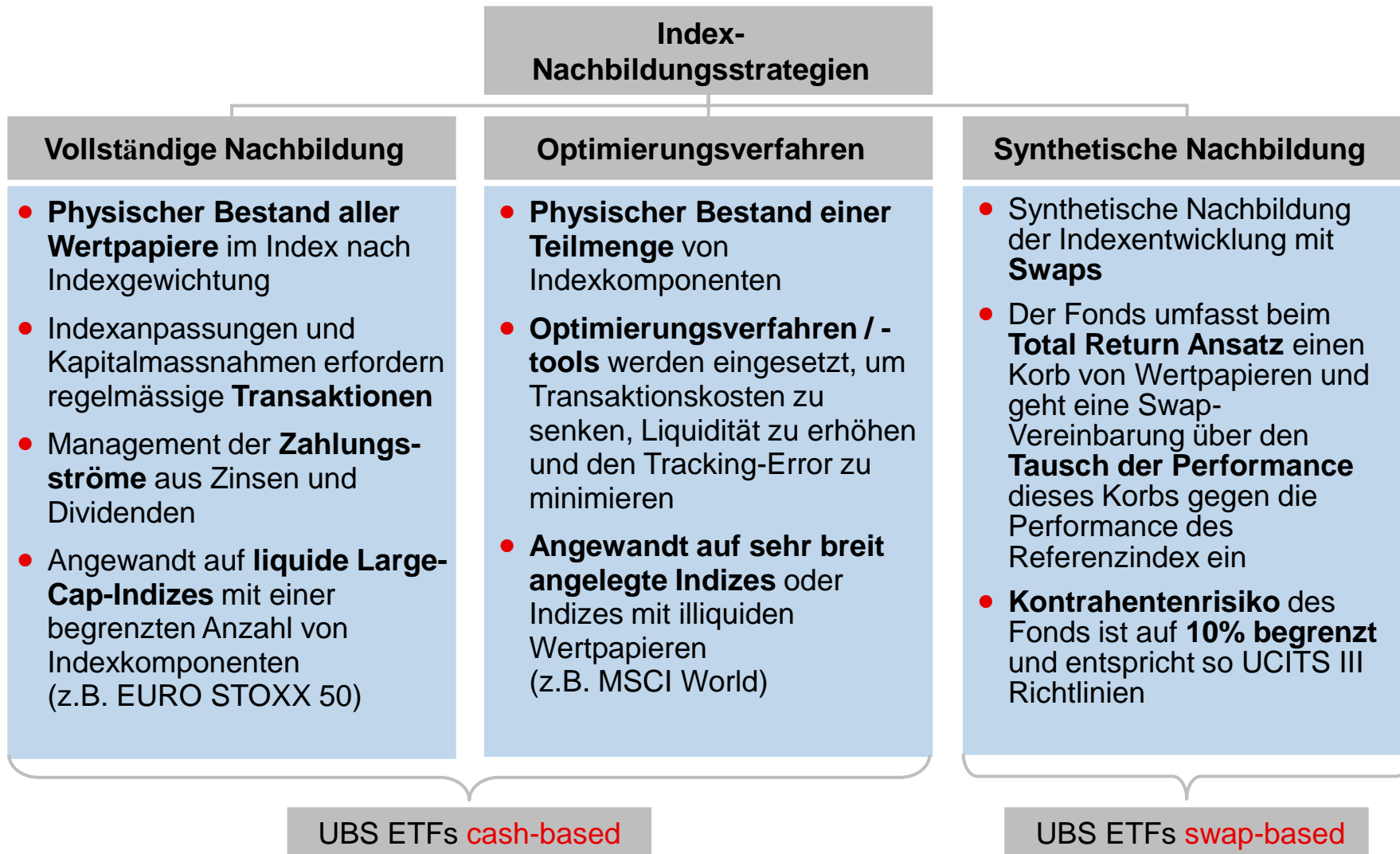


UBS ETFs in allen relevanten Anlageklassen

Anlageklassen			
Aktien	Anleihen	Immobilien	Rohstoffe
<ul style="list-style-type: none">▪ ETF auf MSCI World▪ ETF auf MSCI Emerging Market▪ ETF auf Euro Stoxx 50▪ ETF auf MSCI EMU▪ ETF auf MSCI EMU Value▪ ETF auf MSCI Europe▪ ETF auf MSCI Pacific (ex Japan)▪ ETF auf SMI▪ ETF auf SLI▪ ETF auf SMIM▪ ETF auf FTSE 100▪ ETF auf MSCI Canada▪ ETF auf MSCI USA▪ ETF auf S&P 500▪ ETF auf MSCI Japan	<ul style="list-style-type: none">▪ ETF auf SBI Domestic Government 1-3▪ ETF auf SBI Domestic Government 3-7▪ ETF auf SBI Domestic Government 7-15	<ul style="list-style-type: none">▪ ETF auf SXI Real Estate *▪ ETF auf SXI Real Estate Funds	<ul style="list-style-type: none">▪ ETF auf Gold▪ ETF auf Platinum▪ ETF auf Silber▪ ETF auf Palladium▪ ETF auf CMCI Oil▪ ETF auf CMCI Composite▪ ETF auf DJ-UBS Commodity

* FINMA Bewilligung noch ausstehend

UBS ETFs setzen verschiedene Nachbildungsstrategien ein



Nachbildungsstrategien: Cash basiert



Cash-basiert – Vollständige Replikation



Cash-basiert – Stratified Sampling



1) Die Index Bestandteile werden auf Grund quantitativer Untersuchungen so ausgewählt, dass diese in ihrer Gesamtheit so genau wie möglich die Index Performance erzeugen.

Nachbildungsstrategien: Swap basiert



Swap-basiert - Voll abgesicherter Ansatz



Swap-basiert – Total-Return-Ansatz





...am Beispiel des UBS – ETF EURO STOXX 50 A

- **Zusätzliche Erträge** durch Wertschriftenleihe von Cash based ETFs (1-20 bps abhängig vom Index):

in bps	2008	2009	2010
Erträge durch Wertschriftenleihe	10.4	23.8	23.6

- Wertschriftenleihe Erträge sind direkt im NAV reflektiert und **reduzieren direkt die Kosten des Investors.**
- Das UBS ETF Wertschriftenleihe Programm wird in **Kooperation mit der State Street Bank**, dem Marktführer, durchgeführt.
- Die Wertschriftenleihe Transaktion der UBS ETFs sind voll besichert mit liquiden Wertschriften wie G10 Staatsanleihen.



Daten per 31 Januar 2011

Die Zahlen reflektieren die Zusammenarbeit. Wertpapierleihe Erträge aus der Vergangenheit sind kein zuverlässiger Indikator für zukünftige Erträge.

Kosteneffizienz beim Handel



Beispiel UBS-ETF MSCI Emerging Markets

- **Börsenhandel** zu kompetitiven Geld / Briefspannen:

Börse	Anteilsklasse	Handelswährung	Maximale indikative Geld / Briefspannen (bps)	Handelsgrösse
SIX Swiss Exchange	A	CHF / USD	40 bps	5'000
SIX Swiss Exchange	I	CHF / USD	40 bps	5

- Bewährter **OTC-Handel** besteht für grössere Aufträge (0.5 Millionen USD oder mehr). Bitte kontaktieren Sie Ihren UBS Kundenberater.
- Enge **OTC Geld / Briefspannen** UBS Investment Bank:

Maximale indikative OTC Geld / Briefspannen			
bis USD 10 million	USD 10 – 25 million	USD 25 – 50 million	grösser USD 50 million
risk price: NAV +/- 50 bps	risk price: NAV +/- 50 bps	auf Anfrage	auf Anfrage

		Name	Domizil	Mgmt Fees	TER	AuM (mn CHF) 28 Feb 2011	SIX Swiss Exchange	Deutsche Börse/ B. Stuttgart	Borsa Italiana	Nasdaq OMX	NYSE Euronext
Aktien											
Regionen	Weit	UBS-ETF MSCI World A	Lux	0,40%	0.45%	353	EUR/CHF/GBP	EUR	EUR	SEK	
		UBS-ETF MSCI World I	Lux	0,25%	0.30%		USD	EUR	EUR		
		UBS-ETF MSCI Emerging Markets A	Lux	0.65%	0.70%	72	USD/CHF	EUR			
		UBS-ETF MSCI Emerging Markets I	Lux	0.40%	0.45%		USD	EUR			
	Europa	UBS-ETF EURO STOXX 50 A	Lux	0,30%	0.35%	1'001	EUR/CHF/GBP	EUR	EUR	SEK	
		UBS-ETF EURO STOXX 50 I	Lux	0,10%	0.15%		EUR	EUR	EUR		EUR
		UBS-ETF MSCI EMU A	Lux	0,35%	0.40%	332	EUR/CHF	EUR	EUR		
		UBS-ETF MSCI EMU I	Lux	0,18%	0.23%		EUR	EUR	EUR		
		UBS-ETF MSCI EMU Value A	Lux	0,35%	0.40%		79	EUR	EUR	EUR	
		UBS-ETF MSCI Europe A	Lux	0,30%	0.35%	51	EUR/GBP	EUR	EUR	SEK	
		UBS-ETF MSCI Europe I	Lux	0,18%	0.23%		EUR	EUR	EUR		
	Asien	UBS-ETF MSCI Pacific (ex Japan) A	Lux	0,40%	0.45%	99	USD/EUR/GBP	EUR	EUR	SEK	

Benefits

- Handel in Referenzwährung optimiert **Konvertierungskosten**
- Alle gängigen **Handelsarten** werden unterstützt (TWAP, VWAP, zum NAV), **Market Order, Stop loss und Limited Order** in Referenzwährung
- Möglichkeit zum **Handel an Feiertagen** von einzelner Börsen wie z.Bsp der Börse der Primärkotierung
- Anleger profitiert von **besseren Konditionen** seiner Bank **mit der lokalen Börse**

¹ Pauschale Verwaltungskommission

Bemerkung: Zusätzliche Anteilklassen I können innerhalb von 20 Börsentagen lanciert und gelistet werden.



I Klasse richtet sich an vermögende Privatkunden und institutionelle Kunden

A Klasse

- Anteilsklasse richtet sich an Privatkunden
- Wettbewerbsfähige Gebühren (e.g., UBS-ETF EURO STOXX 50 A: **0.30%**)
- Tiefer Preis pro ETF Einheit (NAV, z.B. UBS-ETF EURO STOXX 50 A: **30.12 EUR**)
- Hohe Handelsvolumen an der Börse

I Klasse

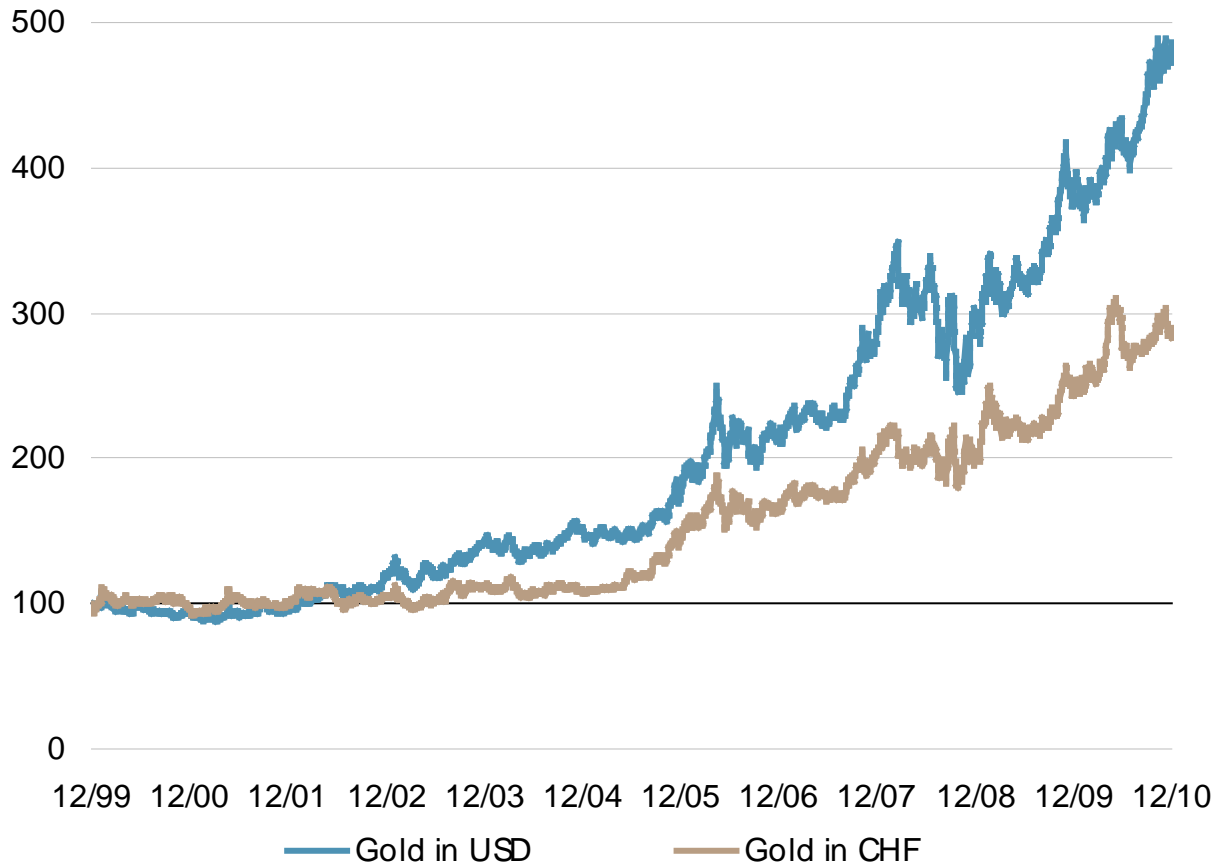
- Anteilsklasse richtet sich an vermögende Privatkunden und institutionelle Kunden
- Gebühren deutlich tiefer als bei A Klasse (z.B. UBS-ETF EURO STOXX 50 I: **0.10%**)
- Höherer NAV als A Klasse (z.B. UBS-ETF EURO STOXX 50 I: **30,173.78 EUR**)
- Handel fast ausschliesslich OTC

Anteilsklassen basieren auf demselben Asset Pool

Währungsentwicklung und Performance



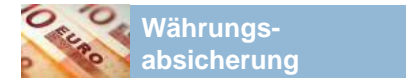
Entwicklung des USD mit massgeblichem Einfluss auf die Performance des Investors (Beispiel Gold)



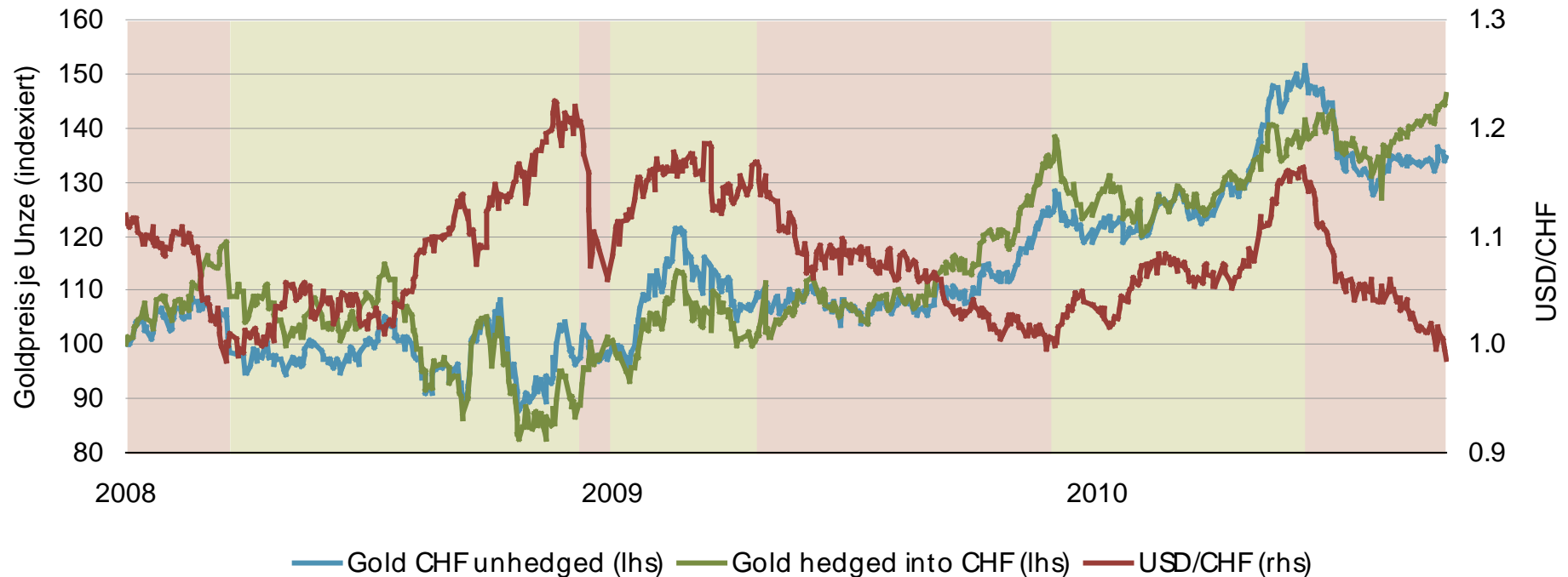
- Handel von Rohstoffen mehrheitlich in USD
- Direktinvestition birgt deshalb ein Währungsrisiko zum USD
- Durch Abwertung des USD seit 2000 keine volle Partizipation an der Goldpreisentwicklung für CHF-Investoren
- Performancedifferenz (1999 bis 2010): 195%-Punkte

Quelle: Bloomberg, September 2010, Daten indiziert bei 100
Die frühere Wertentwicklung ist kein verlässlicher Indikator für künftige Ergebnisse.

Mit oder ohne Währungsabsicherung?



Investitionsentscheid kann nicht ohne **Einschätzung zur weiteren Entwicklung des USD** getroffen werden (Beispiel Gold)



- Kunden mit Basiswährung CHF erzielen bei **schwächerem USD** (rote Phasen) einen Vorteil aus der Währungsabsicherung -> Produkte mit **Währungsabsicherung** sind die **bessere Wahl**
- In einem Umfeld mit **starkem USD** (grüne Phasen) resultiert aus der Währungsabsicherung ein Verlust -> Produkte **ohne Währungsabsicherung** (CHF, USD) sind die **bessere Wahl**

Quelle: Bloomberg, 2010
Die frühere Wertentwicklung ist kein verlässlicher Indikator für künftige Ergebnisse.

Funktion der Währungsabsicherung bei ETF



Bei ETFs mit Währungsabsicherung schwankt der Edelmetall-Gegenwert über die Zeit

Annahmen			
• Wechselkurs zum Zeitpunkt 0	FX	1.00 CHF = 1.00 USD (USD/CHF = 1.00)	
• Goldpreis bleibt konstant	Goldpreis	1'200 USD	
• Gegenwert	Unzen/Anteil	1.00	Initial Unze/Anteil Ratio
Zeitpunkt t			
• Investor kauft 10 ETF Anteile	Investition	$= \text{FX} * \text{Goldpreis} * \text{Unzen/Anteil} * \#\text{Anteile}$ $= 1 * 1'200 * 1 * 10 = \mathbf{12'000 \text{ CHF}}$	Initiale Investition
• USD Forwardpreis t	FX-F	1.00 CHF = 1.00 USD	
	Nominal	12'000 CHF	
Zeitpunkt t + x Tage			
• Abwertung des USD	FX	1.00 CHF = 1.10 USD (USD/CHF = 0.91)	
• Gewinn USD Währungsabsicherung	FX-P&L	$= (\text{FX} - \text{FX-F}) * \text{Nominal}$ $= (1.10 - 1.00) * 12'000 \text{ CHF} = +1'200 \text{ USD}$	
• Investition des Gewinnes aus Währungsabsicherung in Gold	Unzen	$= \text{FX-P\&L} / \text{Goldpreis}$ $= 1'200 \text{ USD} / 1'200 \text{ USD} = 1.00 \text{ Unzen}$	
	Unzen	= 10 Unzen + 1 Unze = 11.00 Unzen	
• Gegenwert und Investitionsvolumen des Investors	Unzen/Anteil	= 11.00 Unzen / 10 Anteile = 1.10 Unzen	Änderung Unze/Anteil Ratio
	USD	= 11.00 Unzen * 1'200 USD = 13'200.00 USD	
	CHF	$= \text{USD} / \text{FX}$ $= 13'200'00 \text{ USD} / 1.10 = \mathbf{12'000 \text{ CHF}}$	Gegenwert der Investition

Abwertung des USD: Gewinn aus Währungsabsicherung, welcher in Gold investiert wird. Dadurch steigt der Gold-Gegenwert einer ETF Einheit von 1 auf 1.1 Unzen. Der CHF-Investor besitzt zwar mehr Gold, das Investitionsvolumen bleibt dagegen konstant.

Kontaktinformationen



Clemens Reuter
Head of UBS ETFs
Managing Director

Mailing address:
UBS Global Asset Management
Talacker 30
CH-8001 Zürich

+41-44-234 75 19
+41-79-470 35 60
clemens.reuter@ubs.com



Florian Cisana
UBS ETFs
Head ETF Sales EMEA

Mailing address:
UBS Global Asset Management
Talacker 30
CH-8001 Zürich

+41-44-234 39 85
+41-79-264 83 47
florian.cisana@ubs.com



Christian Kunth
UBS ETFs
Product Manager

Mailing address:
UBS Global Asset Management
Talacker 30
CH-8001 Zürich

+41-44-234 87 75
+41-79-654 44 37
christian.kunth@ubs.com

Risikohinweise

UBS ETFs die in Immobilien investieren

UBS Exchange Traded Funds investieren in Immobilienfonds nach schweizerischem Recht, die auf CHF lauten und ausschliesslich in Schweizer Immobilien anlegen. Der Preis der zugrunde liegenden Fondsanteile wird nicht durch Schätzungen des Marktwerts bestimmt, sondern richtet sich nach Angebot und Nachfrage der Investoren. Alle Anlagen unterliegen Marktschwankungen. Jeder Fonds weist spezifische Risiken auf, die unter ungewöhnlichen Marktbedingungen deutlich ansteigen können. Bitte setzen Sie sich mit Ihrem Kundenberater in Verbindung, wenn Sie weitere Informationen zu den mit diesem Produkt verbundenen Anlagerisiken wünschen. Das Fondsvermögen wird passiv verwaltet. Der Nettoinventarwert des Fondsvermögens hängt somit direkt von der Wertentwicklung der zugrunde liegenden Immobilienfonds ab. Wertverluste, welche durch eine aktive Verwaltung verhindert werden könnten, werden nicht aufgefangen.

UBS ETFs die in Aktien investieren

UBS Exchange Traded Funds investieren in Aktien und können daher grossen Wertschwankungen unterliegen. Eine Anlage in diesem Fonds eignet sich somit nur für Investoren mit einem Anlagehorizont von mindestens fünf Jahren sowie einer entsprechenden Risikobereitschaft und -fähigkeit. Alle Anlagen unterliegen Marktschwankungen. Jeder Fonds weist spezifische Risiken auf, die unter ungewöhnlichen Marktbedingungen deutlich ansteigen können. Das Fondsvermögen wird passiv verwaltet. Der Nettoinventarwert des Fondsvermögens hängt somit direkt von der Wertentwicklung der zugrunde liegenden Aktien ab. Wertverluste, welche durch eine aktive Verwaltung verhindert werden könnten, werden nicht aufgefangen.

UBS ETFs die in Metalle investieren

UBS Exchange Traded Funds investieren in Gold und können daher grossen Wertschwankungen unterliegen. Eine Anlage in diesen Fonds eignet sich somit nur für Investoren mit einem Anlagehorizont von mindestens fünf Jahren sowie einer entsprechenden Risikobereitschaft und -fähigkeit. Jede Anlage ist Marktschwankungen unterworfen. Jeder Fonds hat spezifische Risiken, die sich unter ungewöhnlichen Marktbedingungen erheblich erhöhen können. Die wesentlichen Risiken von Gold bestehen darin, dass eine Risikostreuung, wie sie bei Wertpapieranlagefonds enthalten ist, aufgrund der Investition in Gold fehlt. Das Vermögen des Fonds wird passiv verwaltet. Der Nettoinventarwert des Vermögens des Fonds hängt somit direkt von der Wertentwicklung des Goldes ab. Wertverluste, welche durch eine aktive Verwaltung (Verkauf von Gold und Erhöhung der Liquidität bei erwartetem Preiszerfall) vermieden werden könnten, werden nicht aufgefangen.

UBS ETFs die in Öl (Futures) investieren

Die Hauptrisiken der Subfonds bestehen darin, dass sich Rendite und Wert der Anteile infolge von Schwankungen des Rohölpreises verändern können. Eine Anlage in diesem Fonds eignet sich somit nur für Investoren mit einem Anlagehorizont von mindestens fünf Jahren sowie einer entsprechenden Risikobereitschaft und -fähigkeit. Alle Anlagen unterliegen Marktschwankungen. Jeder Fonds weist spezifische Risiken auf, die unter ungewöhnlichen Marktbedingungen deutlich ansteigen können.

UBS ETFs auf Obligationen

Dieser UBS Exchange Traded Fund investiert hauptsächlich in auf CHF lautende Obligationen, die von erstklassigen inländischen Kreditnehmern ausgegeben wurden und im betreffenden SBI Domestic-Teilindex enthalten sind. Das Fondsvermögen wird passiv verwaltet. Daher ist der Nettoinventarwert des Fondsvermögens direkt von der Performance des zugrunde liegenden Index abhängig. Verluste, die durch eine aktive Verwaltung vermieden werden könnten, werden nicht ausgeglichen. Da der Fonds die Obligationen des betreffenden Teilindex hält, kann es zu einer geringeren Risikostreuung kommen und der Fonds unterliegt eventuell mittleren bis hohen Wertschwankungen. Aus diesen Gründen eignet sich eine Anlage in diesen Fonds nur für Anleger mit einem Anlagehorizont von mindestens fünf Jahren und einer entsprechenden Risikobereitschaft und -fähigkeit. Jede Anlage ist Marktschwankungen unterworfen. Jeder Fonds hat spezielle Risiken, die sich unter aussergewöhnlichen Marktbedingungen deutlich erhöhen können. Weitere Informationen zu den Investmentrisiken dieses Produkts können Sie bei Ihrem Kundenberater erfragen.

Disclaimer

Für Marketing- und Informationszwecke von UBS. UBS Fonds nach Luxemburger und Schweizer Recht. Prospekte und vereinfachte Prospekte, die Statuten bzw. Vertragsbedingungen sowie die Jahres- und Halbjahresberichte der UBS Fonds können kostenlos bei UBS AG, Postfach, CH-4002 Basel bzw. bei UBS Fund Management (Switzerland) AG, Postfach, CH-4002 Basel angefordert werden. Die MSCI-Indizes sind das ausschliessliche Eigentum von MSCI INC. («MSCI»). MSCI bzw. die MSCI-Indexnamen sind Dienstleistungsmarken von MSCI oder deren Tochtergesellschaften und wurden für den Gebrauch zu bestimmten Zwecken durch UBS AG („UBS“) zugelassen. Die im vorliegenden Dokument genannten Produkte werden von MSCI weder gesponsert noch gefördert oder vermarktet. MSCI übernimmt für diese Produkte keinerlei Haftung. Eine ausführlichere Beschreibung der eingeschränkten Beziehungen zwischen MSCI und UBS sowie den entsprechenden Produkten ist im ausführlichen Prospekt der UBS ETF Sicav enthalten. Käufer, Verkäufer oder Inhaber dieses Produkts bzw. sonstige natürliche oder juristische Personen oder Einheiten sind erst dann berechtigt, MSCI-Markennamen, Handels- oder -Dienstleistungsmarken zum Sponsoring, zur Förderung oder Vermarktung dieses Produkts zu nutzen oder sich darauf zu beziehen, wenn sie im Vorfeld bei MSCI abgeklärt haben, ob dafür die Genehmigung von MSCI einzuholen ist. Natürlichen oder juristischen Personen oder Einheiten ist es unter keinen Umständen gestattet, sich als mit MSCI verbunden auszugeben, ohne vorher das schriftliche Einverständnis von MSCI eingeholt zu haben. Der EURO STOXX 50® Index und die im Indexnamen verwendeten Marken sind geistiges Eigentum der STOXX Limited, Zürich, Schweiz und/oder ihrer Lizenzgeber. Der Index wird unter einer Lizenz von STOXX verwendet. Die auf dem Index basierenden Finanzinstrumente sind in keiner Weise von STOXX und/oder ihren Lizenzgebern gefördert, herausgegeben, verkauft oder beworben und weder STOXX noch ihre Lizenzgeber tragen diesbezüglich irgendwelche Haftung. Die Indexsponsoren übernehmen keinerlei ausdrückliche oder stillschweigende Gewähr oder Haftung für die Angemessenheit einer Anlage in Produkten, die sich auf den UBS Bloomberg Constant Maturity Commodity Index («CMCI») beziehen, oder in Rohstoffprodukten im Allgemeinen oder für die Fähigkeit des CMCI, die Entwicklung des Rohstoffmarktes abzubilden. Bei der Festlegung der Komponenten des CMCI und jeglicher Änderungen daran sind die Indexsponsoren nicht verpflichtet, die Bedürfnisse von Gegenparteien zu berücksichtigen, die über Produkte verfügen, die sich auf den CMCI beziehen. Die Indexsponsoren besitzen sämtliche Eigentumsrechte mit Bezug auf den CMCI. Jegliche Produkte Dritter, die auf dem CMCI basieren oder sich darauf beziehen, dürfen erst nach einer schriftlichen Genehmigung von UBS sowie nach der Unterzeichnung einer Lizenzvereinbarung zwischen UBS und der Partei, die ein Produkt zu lancieren gedenkt, ausgegeben werden. UBS übernimmt gegenüber den Besitzern der Produkte oder Mitgliedern der Öffentlichkeit keinerlei ausdrückliche oder stillschweigende Gewähr oder Haftung, dass eine Anlage im Produkt oder in Rohstoffen im Allgemeinen oder in Terminkontrakten im Besonderen empfehlenswert ist, noch in Bezug auf die durch die Verwendung des Index oder aus dem Produkt zu erzielenden Ergebnisse. UBS Bloomberg Constant Maturity Commodity Index, UBS Bloomberg CMCI und CMCI sind Dienstleistungsmarken von UBS und/oder Bloomberg. Die Indexsponsoren übernehmen keine Garantie für die Qualität, Richtigkeit und/oder Vollständigkeit des CMCI oder der darin enthaltenen Daten, noch haften sie für Fehler und Auslassungen oder Unterbrechungen bei der Berechnung und/oder Veröffentlichung des CMCI. Die Indexsponsoren übernehmen keinerlei ausdrückliche oder stillschweigende Gewähr in Bezug auf die durch den CMCI oder aus der Verwendung des CMCI oder der darin enthaltenen oder für einen anderen Zweck bestimmten Daten (direkt oder über ein darauf bezogenes Produkt). UBS übernimmt keinerlei ausdrückliche oder stillschweigende Gewähr und lehnt hiermit mit Bezug auf den CMCI oder die darin enthaltenen Daten ausdrücklich in dem gesetzlich zulässigen Umfang jegliche Gewähr in Bezug auf die Verkäuflichkeit oder Eignung für einen bestimmten Zweck oder eine bestimmte Verwendung ab. Ohne das Vorhergehende einzuschränken, lehnt UBS in dem gesetzlich zulässigen Umfang jegliche Haftung für Strafschadenersatz, indirekte, besondere oder Folgeschäden (einschliesslich entgangener Gewinne) ab, selbst wenn sie auf die Möglichkeit solcher Schäden hingewiesen wurde. Bitte beachten Sie, dass die New York Mercantile Exchange, Inc. (einschliesslich der COMEX), das Chicago Board of Trade, ICE Futures, die European Energy Exchange, die London Metal Exchange, das Kansas City Board of Trade, das New York Board of Trade, die Winnipeg Commodities Exchange, Euronext.Liffe, die Chicago Mercantile Exchange und eine Reihe von Terminbörsen (zusammen die «Börsen») Daten über Rohstoffutures zur Verfügung stellen, die zum Teil für die Zusammenstellung und Berechnung des CMCI verwendet werden. Die Börsen stellen diese Daten jedoch «wie beschaffen» ohne jegliche Haftung oder Gewähr ihrerseits zur Verfügung. Darüber hinaus: (i) beteiligen sich die Börsen in keiner Weise am Angebot, dem Verkauf oder der Verwaltung des CMCI oder darauf bezogener Produkte, noch an Zahlungen für den CMCI oder darauf bezogene Produkte, (ii) gewährleisten sie in keiner Weise die Richtigkeit der Aussagen in Produktunterlagen oder in diesem Dokument, (iii) haften sie nicht für Fehler oder Auslassungen bei der Abrechnung oder bei anderen im Zusammenhang mit dem CMCI verwendeten Kursen, Indizes oder Bewertungen und haben sich nicht an der Festlegung des Zeitpunkts, der Kurse oder der Menge des auszugebenden Produktes beteiligt und unterliegen keinerlei Verpflichtung oder Haftung im Zusammenhang mit der Verwaltung oder der Vermarktung des CMCI oder der darauf bezogenen Produkte, noch mit dem Handel mit dem CMCI oder den darauf bezogenen Produkten, (iv) sind sie keinesfalls Emittent, Verwalter, Betreiber, Bürge oder Anbieter des CMCI oder der darauf bezogenen Produkte und kein Gesellschafter, verbundenes Unternehmen oder Jointventure-Partner eines der Vorgenannten, (v) haben sie den CMCI oder dessen Bedingungen weder genehmigt, noch unterstützt oder empfohlen und sind nicht verantwortlich für Berechnungen in Bezug auf den Index, (vi) übernehmen sie gegenüber den Eigentümern des CMCI oder anderen Mitgliedern der Öffentlichkeit keinerlei ausdrückliche oder stillschweigende Haftung oder Gewähr, dass eine Anlage in Wertpapieren im Allgemeinen oder dem CMCI im Besonderen empfehlenswert ist, und (vii) haben sie keinerlei Einfluss auf noch übernehmen sie eine Haftung für den CMCI, seine Eignung als Anlage oder seine zukünftige Wertentwicklung. Unter keinen Umständen, unter anderem bei Fahrlässigkeit, haften die Indexsponsoren, ihre Muttergesellschaften und ihre jeweiligen verbundenen Unternehmen, Lieferanten, Bevollmächtigten, Direktoren, leitenden Angestellten und Angestellten, Vertreter, ihr Komplementär, ihre Tochtergesellschaften, Nachfolger und Rechtsnachfolger für direkte, indirekte, beiläufig entstandene, Folge- oder besondere Schäden, Straf- oder verschärfte Schadenersatz, selbst wenn die Indexsponsoren insbesondere auf die Möglichkeit solcher Schäden hingewiesen wurden, die aus dem Index oder dem Produkt erwachsen, wie zum Beispiel entgangene Umsätze oder vorweggenommene Gewinne oder entgangene Geschäfte. Diese Marketingunterlagen wurden von Bloomberg nicht überprüft. Die Berechnung des FTSE 100 erfolgt durch FTSE International Limited. UBS-ETF FTSE 100 wird von FTSE International Limited weder gesponsert noch empfohlen noch vermarktet. Alle Urheberrechte an den Indexwerten und der dazugehörigen Liste liegen bei FTSE International Limited. UBS AG hat eine Lizenz von FTSE International Limited erworben, diese Urheberrechte bei der Bildung von UBS-ETF FTSE 100 zu verwenden. «FTSE®», «FT-SE®» und «Footsie®» sind eingetragene Marken, die im gemeinsamen Eigentum der London Stock Exchange Plc und The Financial Times Limited stehen und von FTSE International Limited unter Lizenz verwendet werden.

Investitionen in ein Produkt sollten nur nach gründlichem Studium des aktuellen Prospekts erfolgen. Anteile der limitierten UBS Fonds dürfen innerhalb der USA weder angeboten noch verkauft oder ausgeliefert werden. Die genannten Informationen sind weder als Angebot noch als Aufforderung zum Kauf bzw. Verkauf irgendwelcher Wertpapiere oder verwandter Finanzinstrumente zu verstehen. Die frühere Wertentwicklung ist kein verlässlicher Indikator für künftige Ergebnisse. Die dargestellte Performance lässt allfällige bei Zeichnung und Rücknahme von Anteilen erhobene Kommissionen und Kosten unberücksichtigt. Kommissionen und Kosten wirken sich nachteilig auf die Performance aus. Sollte die Währung eines Finanzprodukts oder einer Finanzdienstleistung nicht mit Ihrer Referenzwährung übereinstimmen, kann sich die Rendite aufgrund der Währungsschwankungen erhöhen oder verringern. Diese Informationen berücksichtigen weder die spezifischen oder künftigen Anlageziele noch die steuerliche oder finanzielle Lage oder die individuellen Bedürfnisse des einzelnen Empfängers. Die Angaben in diesem Dokument werden ohne jegliche Garantie oder Zusage zur Verfügung gestellt, dienen ausschliesslich zu Informationszwecken und sind lediglich zum persönlichen Gebrauch des Empfängers bestimmt. Dieses Dokument enthält «zukunftsgerichtete Aussagen», die unter anderem, aber nicht nur, auch Aussagen über unsere künftige Geschäftsentwicklung beinhalten. Während diese zukunftsgerichteten Aussagen unsere Einschätzung und unsere Geschäftserwartungen ausdrücken, können verschiedene Risiken, Unsicherheiten und andere wichtige Faktoren dazu führen, dass die tatsächlichen Entwicklungen und Resultate sich von unseren Erwartungen deutlich unterscheiden. Quelle für sämtliche Daten und Grafiken (sofern nicht anders vermerkt): UBS Global Asset Management

© UBS 2011. Das Schlüsselsymbol und UBS gehören zu den geschützten Marken von UBS. Alle Rechte vorbehalten.